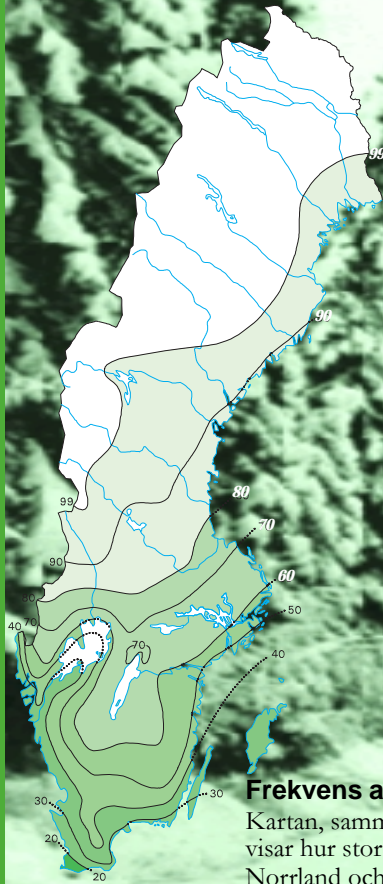
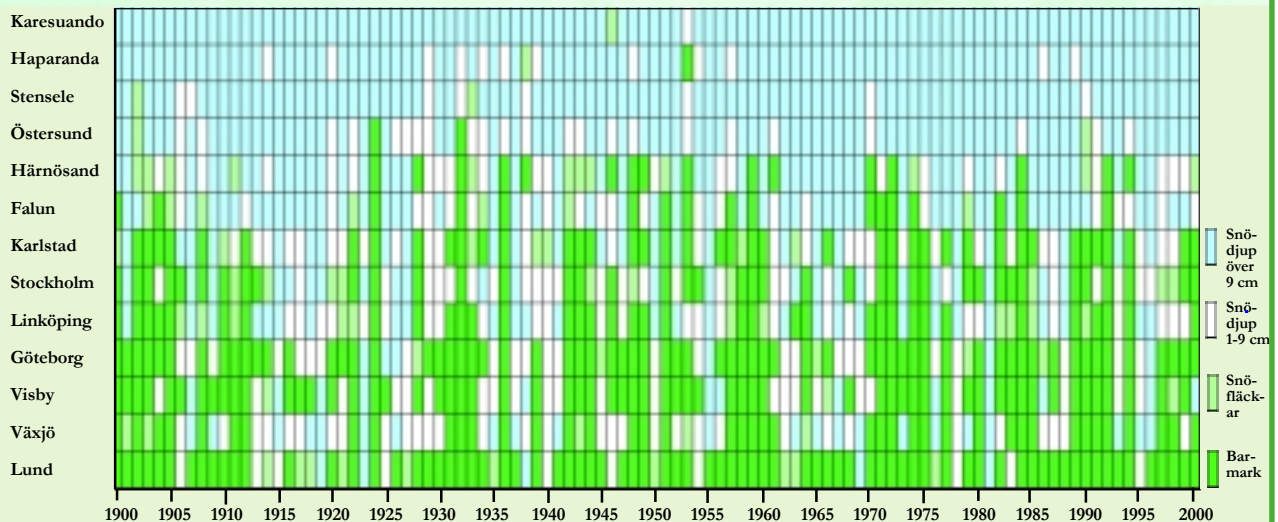
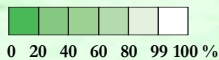


Vit jul?



Frekvens av vita jular 1931-1990

Kartan, sammanställd efter statistik från våra många observationsstationer, visar hur stor chansen är för en vit jul (minst 1 cm snö) i olika delar av landet. Norrland och nordvästra Svealand har snötäcke minst åtta jular av tio. I övriga delar av Svealand liksom i de norra och lite högre delarna av Götaland är chansen också relativt stor; här är åtminstone varannan jul vit. Vid Götalandskusten är oddsen betydligt sämre, i synnerhet längs väst- och sydkusten, där det är snö bara två till fyra jular av tio.



Snötäcke på juldagens morgon 1900-1997

Diagrammet visar gröna jular utan snö och vita jular vid 13 orter under 1900-talet.

Den stora skillnaden mellan norr och söder är mycket tydlig.

Någon klar ökning eller minskning i frekvensen av vita jular kan man inte se, däremot tycks det finnas en liten tendens till anhopningar av vita jular under vissa perioder t ex 1913-21, 1934-41 och 1962-69.

Julen 1981 var den i särklass vitaste av seklets jular, följd av jularna 1915, 1919, 1923 och 1995.

Riktigt snöfattigt var det däremot 1924, 1932 och 1953.

